

IMMIGRAZIONE



POVERTA'

SICUREZZA



IMMIGRAZIONE
5.144.000



SICUREZZA
Seawatch
67 persone

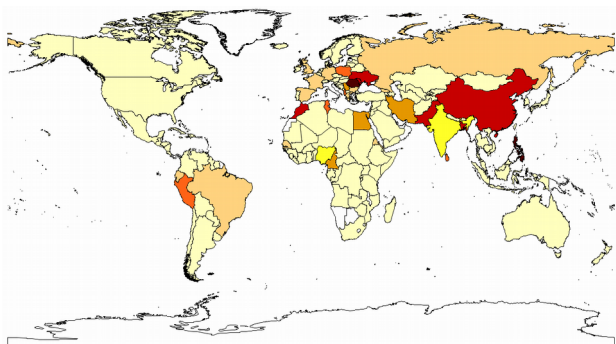
POVERTA'



Cittadini stranieri a Bologna

Le tendenze 2018

Sono quasi **60.400** i cittadini stranieri residenti a Bologna al 31 dicembre 2018



Arrivano da oltre **150** nazioni
Notevole presenza di cittadini dell'**Europa orientale**,
del **sub-continente indiano** e dell'**estremo oriente**

La composizione per **genere** è assai differenziata a seconda della provenienza



Oltre 1 nato su 4 è straniero

Minori in età scolare:
oltre uno su cinque è straniero

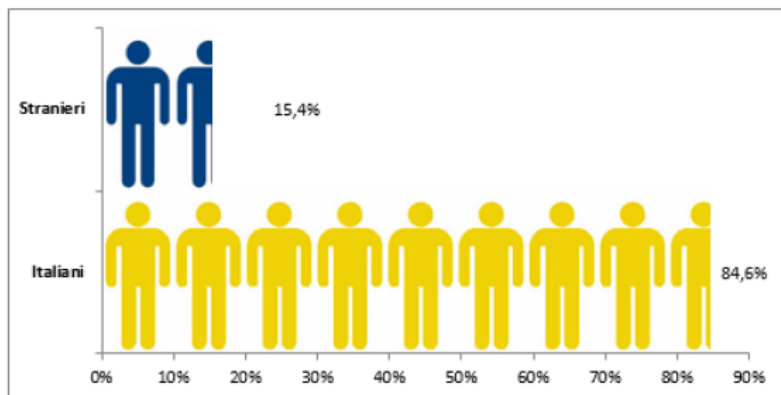


Stranieri a Bologna: una popolazione giovane

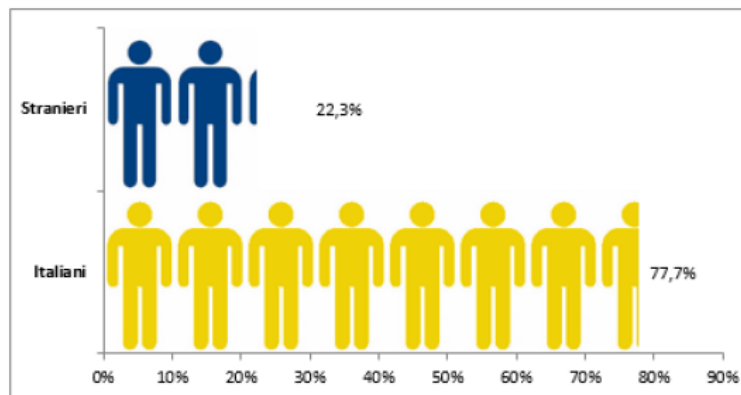


I "numeri degli stranieri" a Bologna nel 2018 *Sintesi*

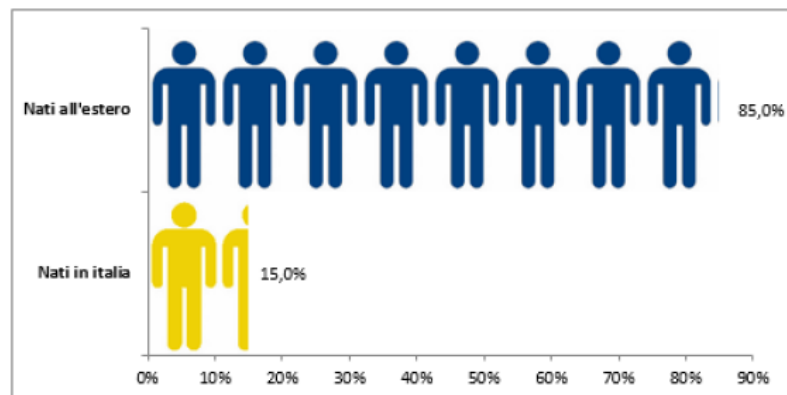
15 residenti su 100 sono stranieri



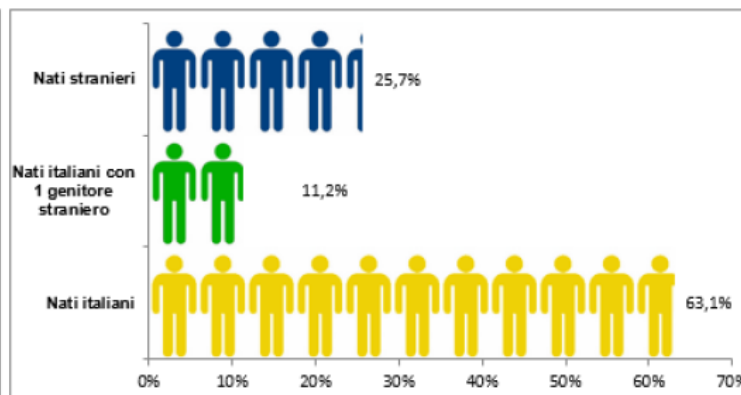
22 minori di 15 anni su 100 sono stranieri



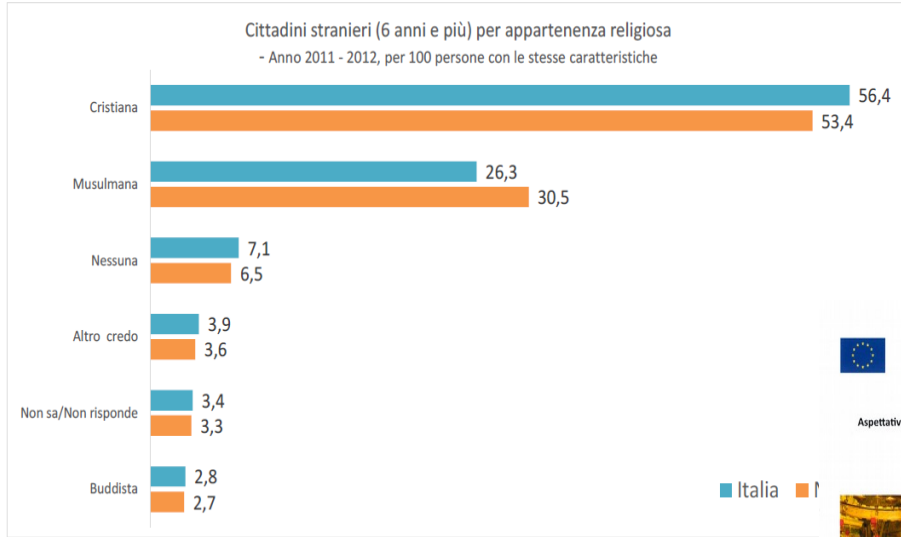
15 stranieri residenti su 100 sono nati in Italia



26 nati su 100 sono stranieri

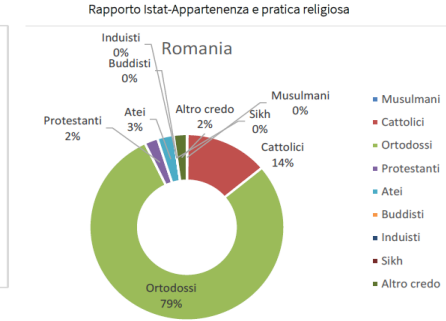
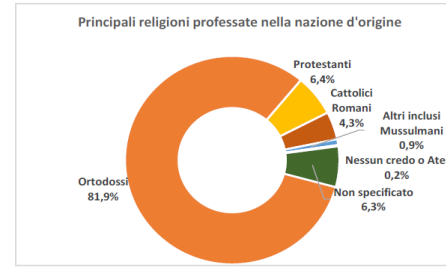


Rapporto Istat su Appartenenza e pratica religiosa tra i cittadini stranieri



Romania

10.027
residenti

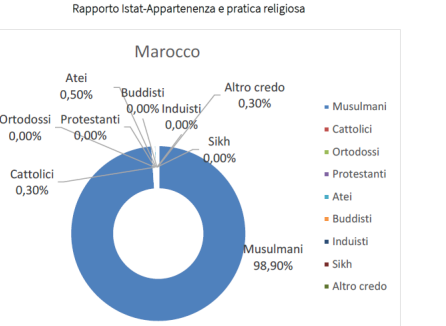
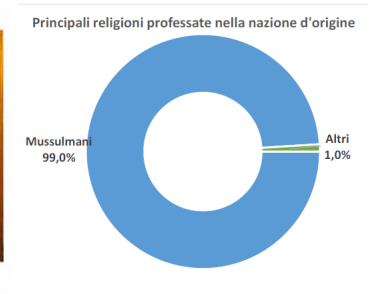


Marocco

3.642
residenti

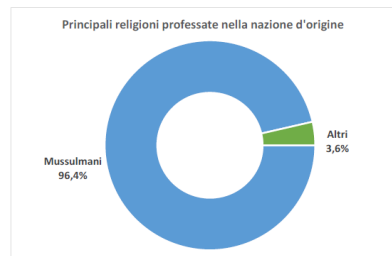
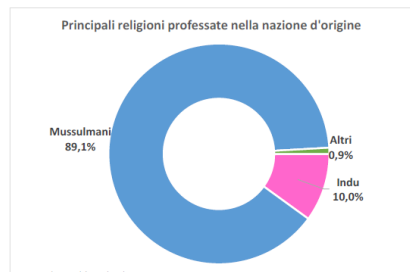
Aspettative e bisogni delle comunità religiose a Bologna
 Osservatorio sul pluralismo religioso (GRIS)

Comune di Bologna



Bangladesh

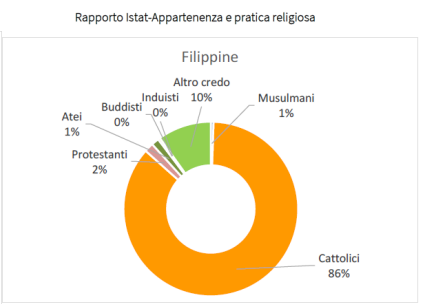
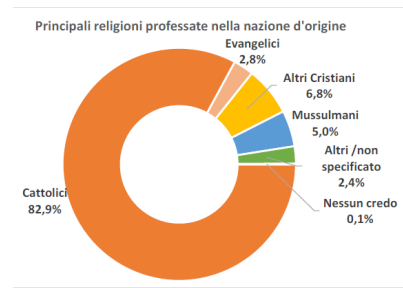
4.950
residenti



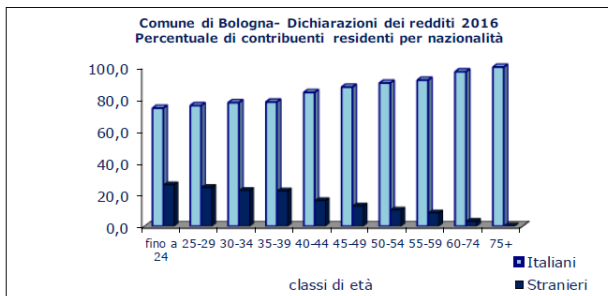
4.160
residenti

Filippine

5.171
residenti

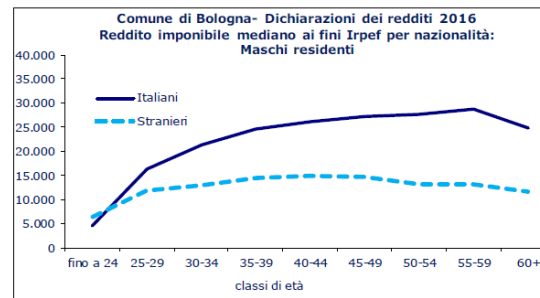


Il 10% dei contribuenti è straniero



Nel 2016 il 10,4% dei contribuenti residenti risulta costituito da stranieri e la percentuale sale al 16,5% tra chi ha meno di 60 anni di età.

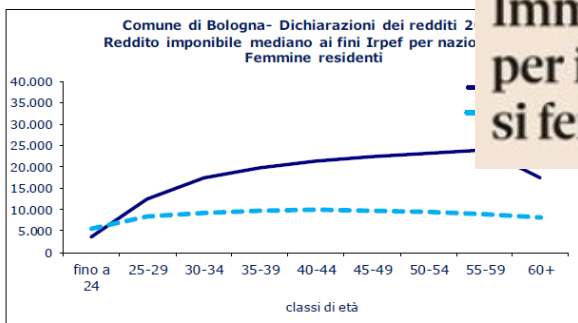
Essendo la compagine straniera residente in città mediamente piuttosto giovane, è ovvio che la quota più alta di stranieri tra i contribuenti si registri nelle classi più giovani e divenga via via più esigua al crescere dell'età.



	fino a 24	25-29	30-34	35-39	40-44	45-49	50-54	55-59	60+	Totale
Italiani	4.484	16.263	21.275	24.629	26.019	27.136	27.702	28.765	24.707	24.273
Stranieri	6.418	11.711	12.940	14.501	14.970	14.696	13.124	13.117	11.640	12.929
Totale	5.000	14.710	18.963	21.341	23.445	25.089	26.225	27.564	24.583	22.684
Differenza % italiani/stranieri	-30,1	38,9	64,4	69,8	73,8	84,6	111,1	119,3	112,3	87,7

Anche per gli uomini il reddito mediano conferma il divario esistente a sfavore degli stranieri: in questo caso gli italiani dichiarano in media quasi 24.300 euro, gli stranieri poco meno di 13.000.

Ancor più sfavorite le donne straniere

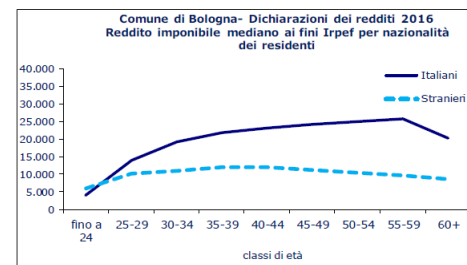


Immigrati regolari, per il 48% il reddito si ferma a 3.760 euro

Chi si prende cura del welfare domestico

	fino a 24	25-29	30-34	35-39	40-44	45-49	50-54	55-59	60+	Totale
Italiane	3.447	12.425	17.301	19.810	21.429	22.289	23.043	23.903	17.504	18.861
Straniere	5.453	8.247	9.203	9.579	10.006	9.789	9.410	8.930	8.075	9.083
Totale	3.814	11.134	15.287	17.773	19.817	20.665	21.506	22.357	17.270	17.696
Differenza % italiane/straniere	-36,8	50,7	88,0	106,8	114,2	127,7	144,9	167,7	116,8	107,7

Il gap reddituale tra italiani e stranieri cresce all'aumentare dell'età



	fino a 24	25-29	30-34	35-39	40-44	45-49	50-54	55-59	60+	Totale
Italiani	3.970	14.050	19.215	21.907	23.267	24.270	24.981	25.838	20.231	21.177
Stranieri	6.102	10.161	11.073	12.074	12.101	11.343	10.434	9.767	8.595	10.588
Totale	4.484	12.720	17.260	19.613	21.561	22.569	23.379	24.402	20.027	19.927
Differenza % italiani/stranieri	-34,9	38,3	73,5	81,4	92,3	114,0	139,4	164,5	135,4	100,0

Il reddito mediano sancisce il divario esistente a sfavore degli stranieri: gli italiani dichiarano mediamente oltre 21.000 euro, mentre gli stranieri poco meno di 10.600.

Solo nel caso dei giovanissimi, la cui numerosità è peraltro molto ridotta, gli italiani guadagnano meno degli stranieri.

Anche nel caso delle donne il reddito mediano dichiarato dalle straniere supera quello dichiarato dalle italiane unicamente fra le più giovani (fino ai 24 anni).

25% la quota di nuclei stranieri soggetti a sfratto
 (Sunia)

Nel 2014 **64** assegnazioni di un alloggio di emergenza
 (19 italiani- 12 comunitari- 33 extracomunitari).

Nel 2015 **124** assegnazioni di un alloggio di emergenza
 (40 italiani- 14 comunitari- 70 extracomunitari).

Nel 2016 **105** assegnazioni di un alloggio di emergenza
 (26 italiani- 15 comunitari- 64 extracomunitari).

Nel 2017 **68** assegnazioni di un alloggio di emergenza
 (24 italiani- 6 comunitari- 38 extracomunitari).



CASA

81% cittadini italiani proprietari di case

19% stranieri proprietari in Italia,

64,7 % stranieri vive in affitto

8,9 % stranieri abita presso il luogo di lavoro

7,3 % stranieri alloggia presso parenti o altri connazionali (Scenari Immobiliari 2017)

ERP ACER assegnatari

80,9% dei nuclei è italiano

graduatorie

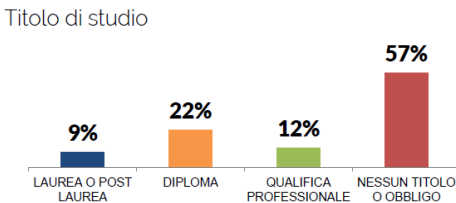
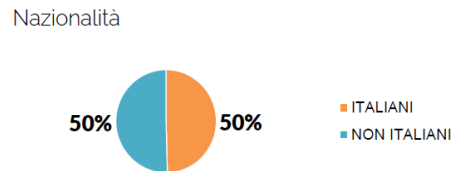
60% di stranieri
40% di italiani

POVERTA'

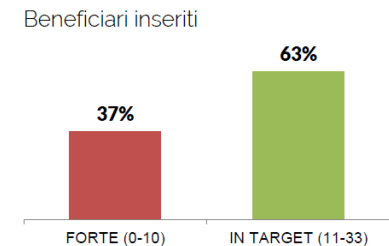
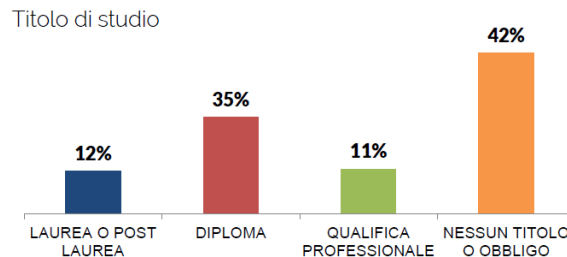
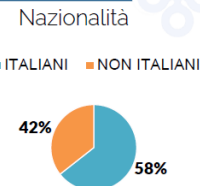
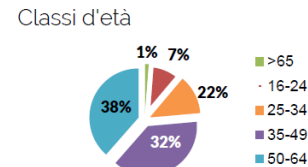
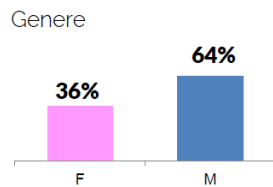
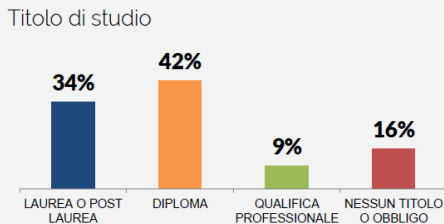
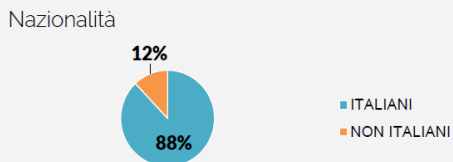
Assegnatari ERP 2018 - Prime 10 nazionalità		
Nazionalità	Numeri di nuclei	Percentuale sul totale
ITALIA	8499	80,9%
MAROCCO	388	3,7%
BANGLADESH	191	1,8%
ROMANIA	188	1,8%
MOLDAVIA	117	1,1%
UCRAINA	103	1,0%
TUNISIA	96	0,9%
FILIPPINE	89	0,8%
ALBANIA	81	0,8%
ERITREA	71	0,7%
Totale	10505	100,0%

Nazionalità	Numero di nuclei	Percentuale sul totale
ITALIA	1890	40,3%
BANGLADESH	433	9,2%
ROMANIA	376	8,0%
MAROCCO	358	7,6%
PAKISTAN	275	5,9%
UCRAINA	176	3,8%
MOLDOVA	173	3,7%
FILIPPINE	149	3,2%
ALBANIA	96	2,0%
SRI LANKA	87	1,9%
Totale	4688	100,0%

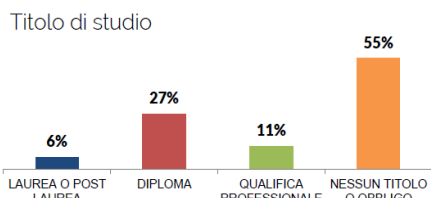
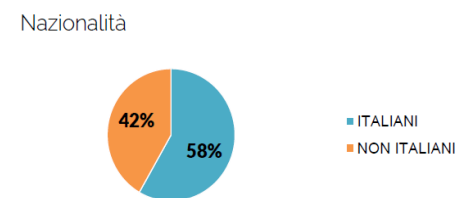
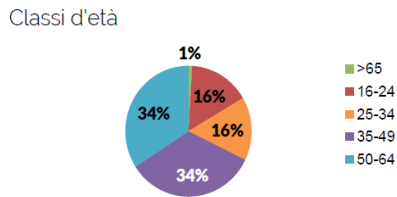
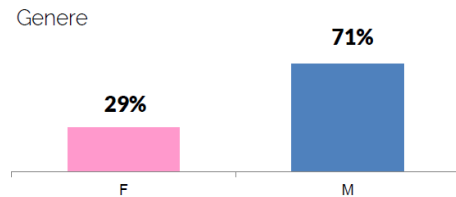
TARGET



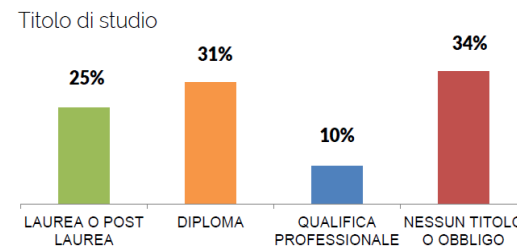
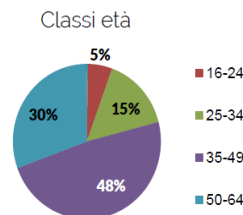
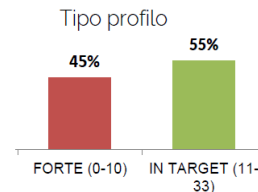
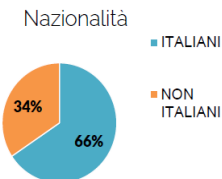
FORTE



957 persone



396 donne
61 pacchetti formativi
234 CV inviati
64 inserite



POVERTA'



1700 famiglie con minori
 in condizioni di povertà
 assoluta

3 EMPORI SOLIDALI CASE ZANARDI: CITTADINANZE A MAGGIO 2019

	TOT. PERSONE	di cui	ITALIANI	e	STRANIERI
	644		185		459
DI CUI MINORENNI	281		60		221

SICUREZZA



● a pagina 5

*Calano i reati in quasi tutta la regione
A Bologna addirittura del 12%
Ma le carceri sono piene. Di italiani*

Il Viminale dà i numeri “Meno migranti e reati”

vini: “In Emilia una riduzione dell’8,2% nei primi tre mesi dell’anno”. Modena unica eccezione
Ma il calo è costante da anni. Gli stranieri ospiti nelle strutture d’accoglienza scesi del 17%



“Ma straniero non fa rima con criminale”

